

بِسْمِ اللَّهِ الرَّحْمَنِ
الرَّحِيمِ

اهداف سامانه cmms:

۱- برنامه ریزی نگهداری و تعمیر تجهیزات تاسیساتی

۲- ارتباط موثر بین قسمت‌های مختلف مجموعه و واحد تاسیسات

۳- مستند سازی تعمیرات و مشکلات مربوط به دستگاه‌ها

۴- ایجاد نظام گزارش دهی و گزارش گیری

۵- اولویت دهی در امور تاسیساتی مجموعه

۶- کاهش تماس‌های تلفنی

۷- کاهش استفاده از کاغذ

۸- پیگیری آسان تر امور با ثبت جزئیات (نظیر تاریخ و ساعت مرحله انجام کار)

نحوه ثبت نام در سامانه cmms:

ابتدا بایستی موارد زیر به واحد برنامه ریزی تاسیسات ارائه گردد:

۱- نام

۲- نام خانوادگی

۳- شماره ملی

۴- سمت

نحوه صدور دستور کار cmms:

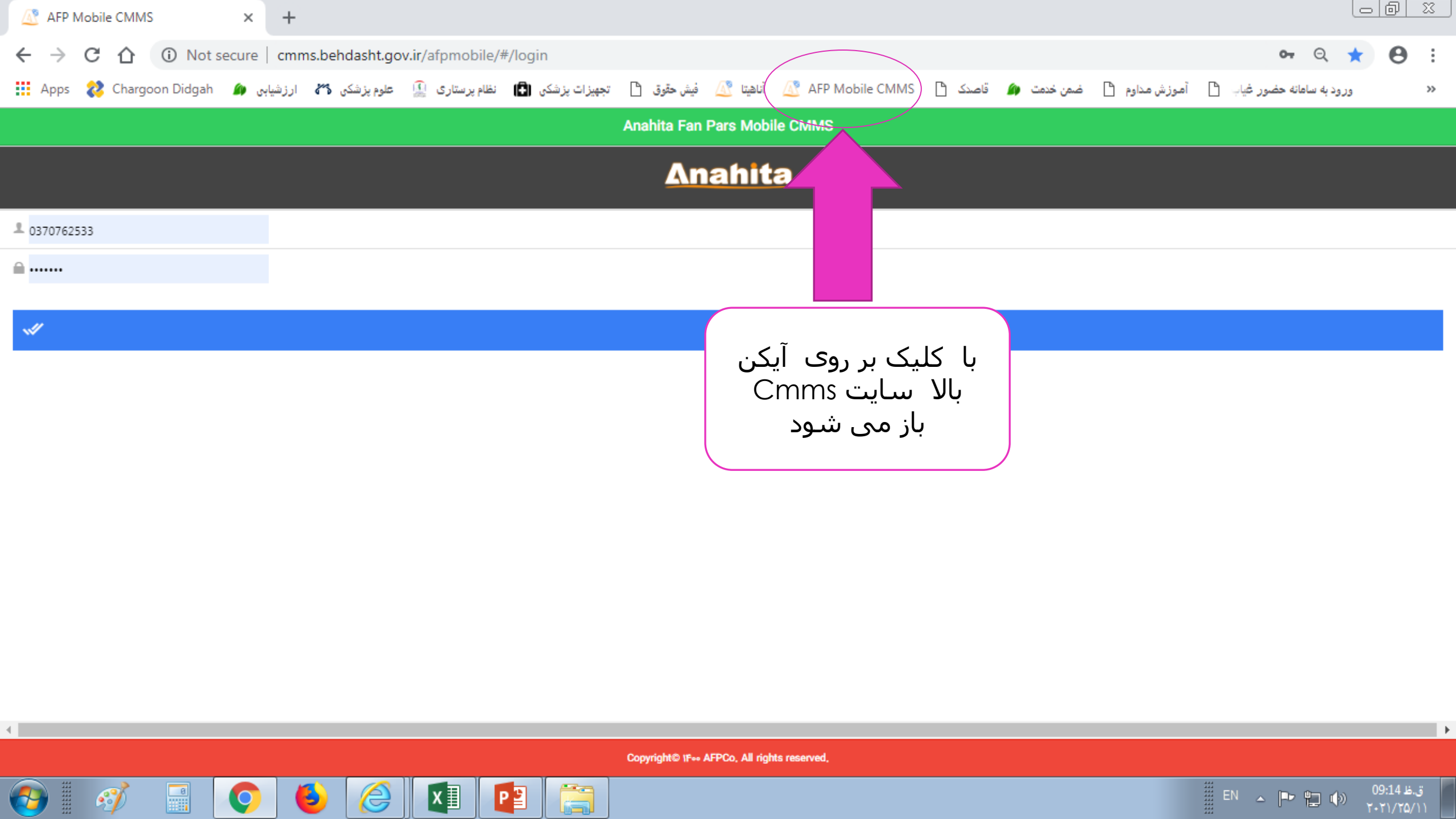
پس از ثبت نام در سامانه به هر کاربر نام کاربری و پسورد ارائه می گردد.
نام کاربری هر شخص کدملی وی می باشد.
پسورد نیز توسط واحد برنامه ریزی تاسیسات ارائه می گردد.

نحوه ورود به سامانه cmms:

مطابق تصویر اسلاید بعد ابتدا آدرس سایت را وارد نموده و سرچ می نمائیم:
آدرس سایت:

<http://cmms.behdasht.gov.ir/afpmobile/#/login>

و در صورتی که در قسمت بالای مرورگر خود ثبت شده باشد آن را انتخاب می نمائیم و با وارد نموده نام کاربری و پسورد وارد سایت می شویم.



0370762533

.....


با کلیک بر روی آیکن
بالا سایت Cmms
باز می شود

Anahita

شماره ملی را وارد
می نمائیم

پسورد را وارد می
نمائیم سپس بر روی
ok کلیک می نمائیم

ورود

A dark grey arrow points to the right from the left edge of the slide. Below it, several thin, curved lines in shades of blue and grey sweep across the left side of the page.

برای مثال : در طبقه همکف - قسمت اورژانس :

لامپ واحد ترخیص اورژانس سوخته است.

برای ثبت این دستور کار مطابق تصویر پیش میرویم:

AFP Mobile CMMS

Not secure | cmms.behdasht.gov.ir/afpmobile/#/app/home

Apps Chargoon Didgah ارزشیابی علوم پزشکی نظام پرستاری تجهیزات پزشکی فیش حقوقی آناهیتا AFP Mobile CMMS قاصدک ضمن خدمت آموزش مداوم ورود به سامانه حضور شیاب

AFP Mobile

سجاد محمودی
یه بیمارستان شهید بهشتی
پروفایل

صفحه اصلی

دستورکار

تجهیز

گزارشات

درباره

راهنما

خروج

دستورکار

درخواست جدید

درخواست های من

تایید درخواست های من

درخواست های برگشتی

آرشیو دستورکار

تجهیز

لاگ شیت

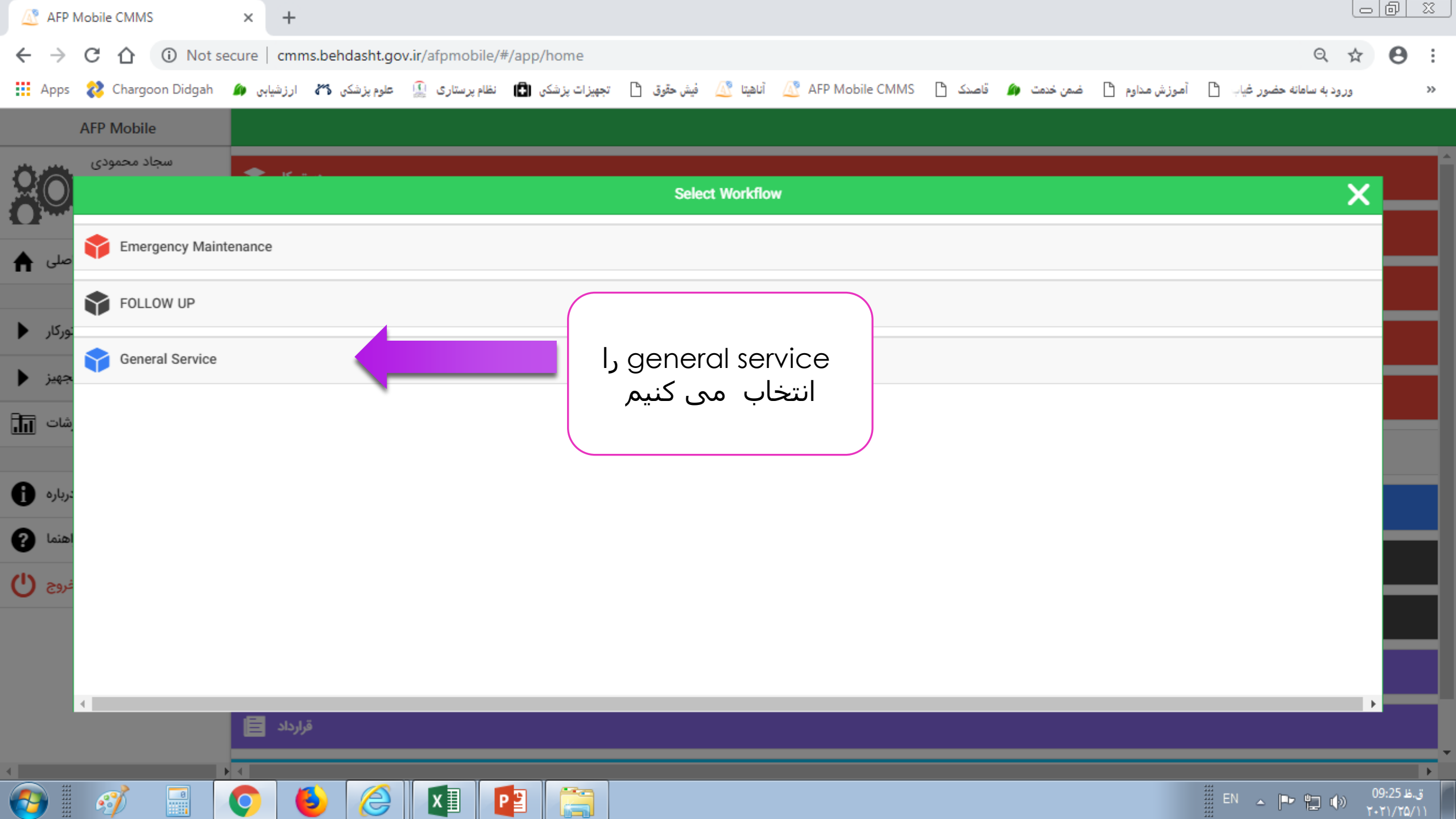
چک لیست

شرکت/کمپانی

قرارداد

درخواست جدید را انتخاب می کنیم

ق.ظ 09:24
۲۰۲۱/۲۵/۱۱

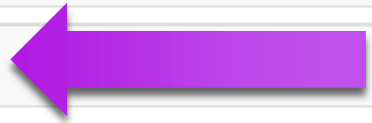


Select Workflow

Emergency Maintenance

FOLLOW UP

General Service



انتخاب می کنیم general service را

AFP Mobile

سجاد محمودی
یه بیمارستان شهید بهشتی
پروفایل

صفحه اصلی

دستورکار

تجهیز

گزارشات

درباره

راهنما

خروج

← Back

دستورکار General Service

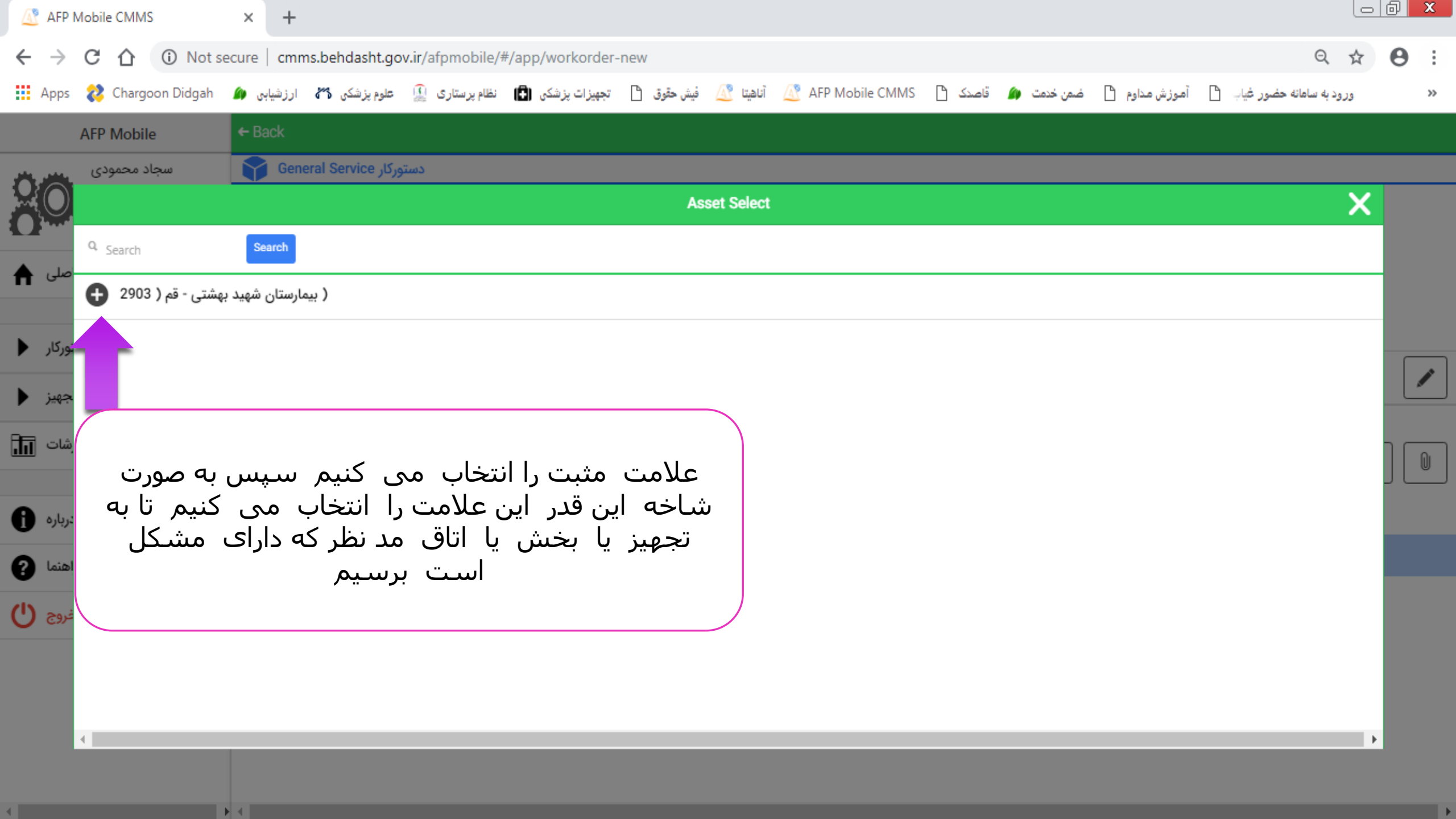
انتخاب تجهیز

انتخاب می کنیم
انتخاب تجهیز را

شرح:

تجهیز

ثبت درخواست



Asset Select

Search

Search

(بیمارستان شهید بهشتی - قم) 2903

علامت مثبت را انتخاب می کنیم سپس به صورت شاخه این قدر این علامت را انتخاب می کنیم تا به تجهیز یا بخش یا اتاق مد نظر که دارای مشکل است برسیم

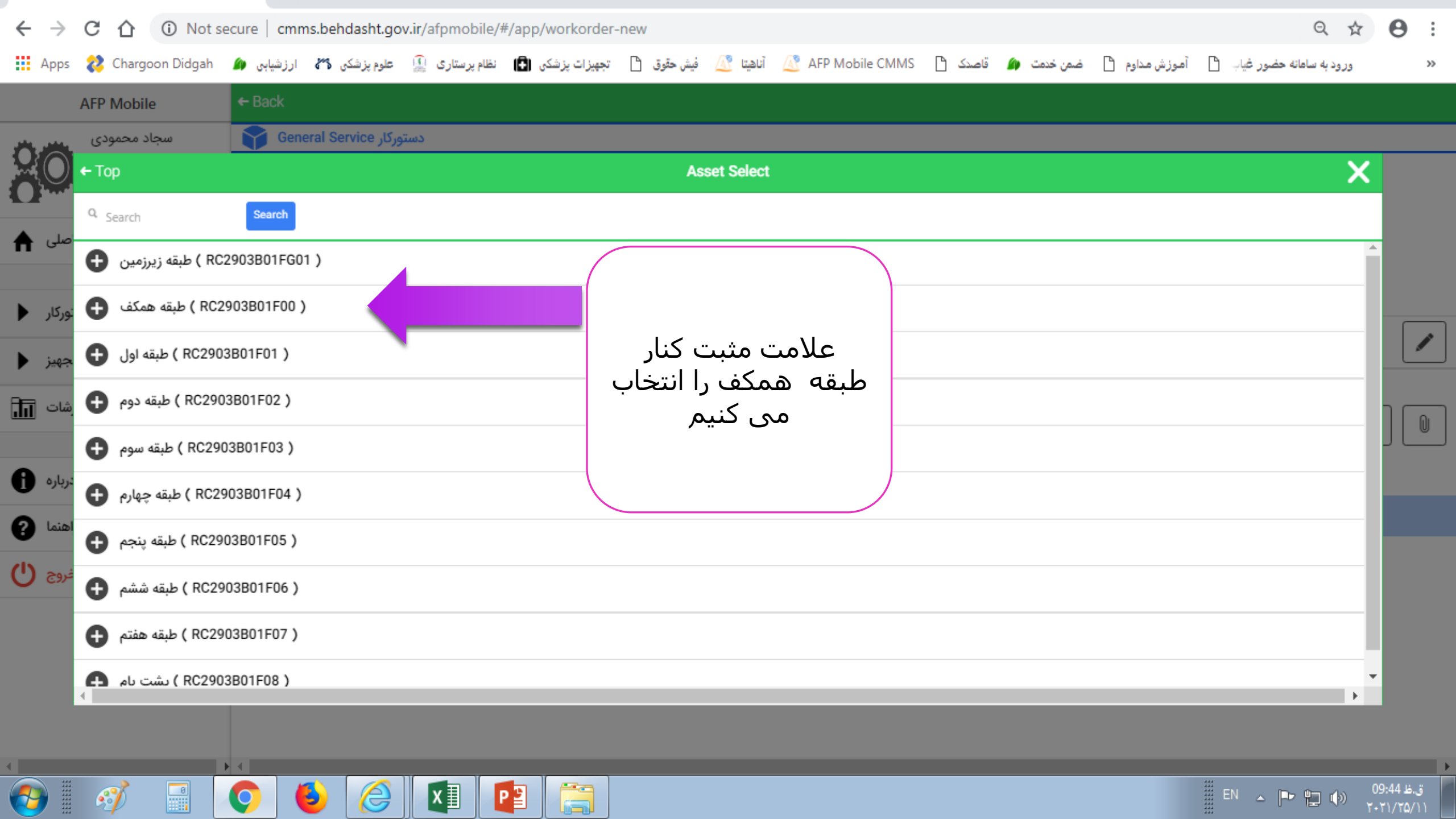
← Top | Asset Select | ✕

Search	Search
+	ساختمان اصلی (RC2903B01)
	معدن (RC2903Y01)
	ساختمان رادیو ت (RC2903B07)
	کلینیک ویژه تخص (RC2903-BLD-9)



علامت مثبت کنار ساختمان اصلی را انتخاب می کنیم

با انتخاب علامت مثبت در اسلاید قبل این تصویر نشان داده می شود



AFP Mobile

← Back

سجاد محمودی

دستورکار General Service

← Top

Asset Select



Search

Search

+ طبقه زیرزمین (RC2903B01FG01)

+ طبقه همکف (RC2903B01F00)

+ طبقه اول (RC2903B01F01)

+ طبقه دوم (RC2903B01F02)

+ طبقه سوم (RC2903B01F03)

+ طبقه چهارم (RC2903B01F04)

+ طبقه پنجم (RC2903B01F05)

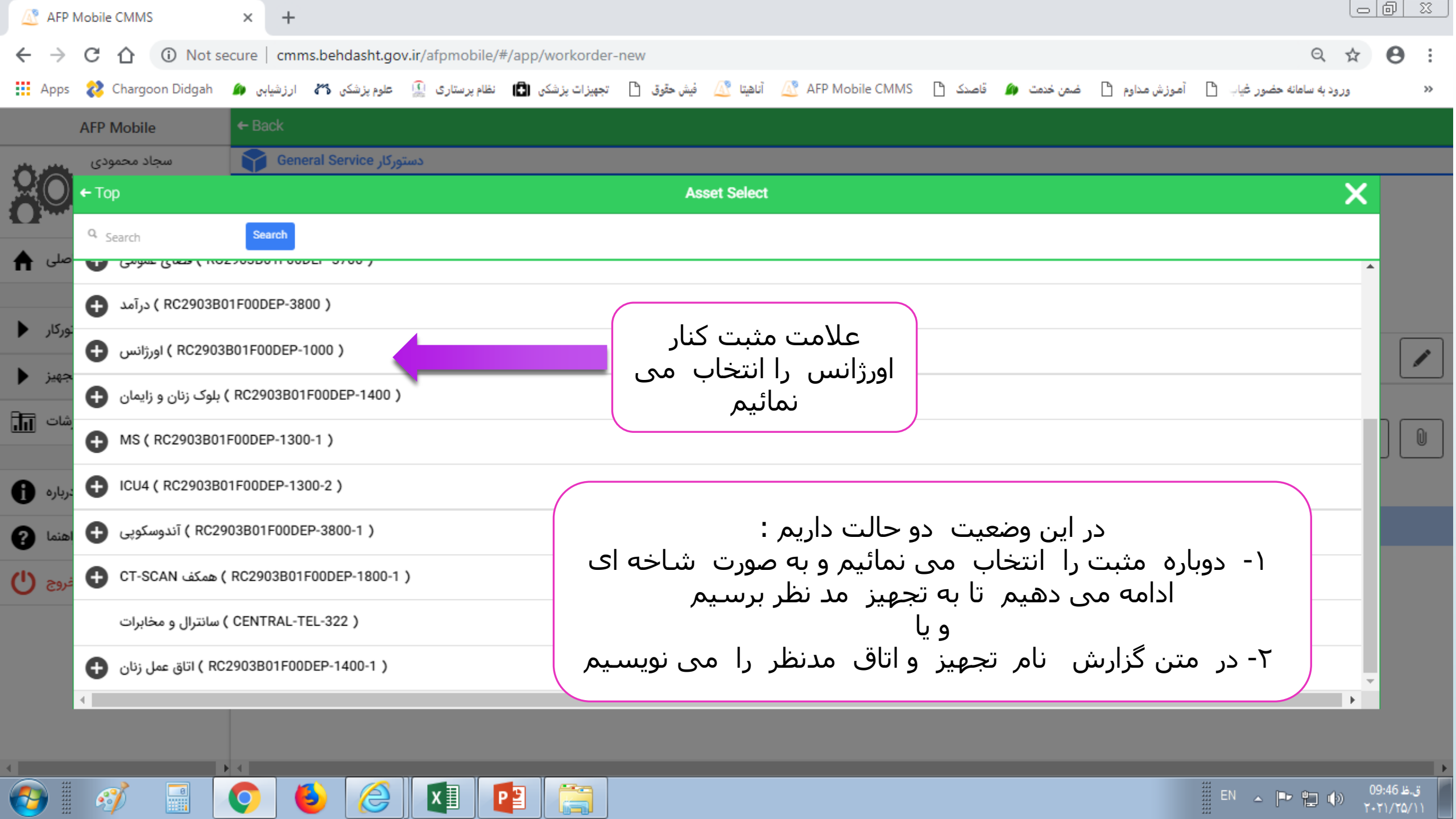
+ طبقه ششم (RC2903B01F06)

+ طبقه هفتم (RC2903B01F07)

+ طبقه هشتم (RC2903B01F08)



علامت مثبت کنار
طبقه همکف را انتخاب
می کنیم



علامت مثبت کنار
اورژانس را انتخاب می
نمائیم

در این وضعیت دو حالت داریم :
۱- دوباره مثبت را انتخاب می نمائیم و به صورت شاخه ای
ادامه می دهیم تا به تجهیز مد نظر برسیم
و یا
۲- در متن گزارش نام تجهیز و اتاق مدنظر را می نویسیم

← Top | Asset Select

- Search [Search]
- Refrigerator- آبرسد کن-راهرو اورژانس (RC2903-RFG-10)
 - فن کویل (کانالی سقفی و زمینی)- فن کویل شماره 1-راهرو اورژانس (RC2903-FAN-COIL-293)
 - جعبه آتش نشانی-فایرباکس شماره 1-تزریقات (RC2903-FIRE-BOX-55)
 - بستری اورژانس (RC2903B01F00DEP-1000-01)
 - ترخیص اورژانس (RC2903-DEP-2600-4)
 - فن کویل (کانالی سقفی و زمینی)- فن کویل شماره 4-پاویون اورژانس (RC2903-FAN-COIL-403)
 - فن کویل (کانالی سقفی و زمینی)- فن کویل شماره 2-راهرو اورژانس (RC2903-FAN-COIL-404)
 - فن کویل (کانالی سقفی و زمینی)- فن کویل پذیرش (RC2903-FAN-COIL-406)
 - فن کویل (کانالی سقفی و زمینی)- فن کویل- پاویون پزشک (RC2903-FAN-COIL-407)

ترخیص اورژانس را
انتخاب می نمایم

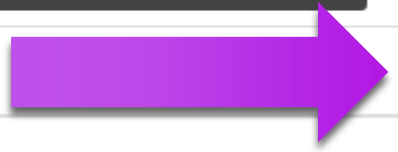




با کلیک کردن بر روی ترخیص اورژانس این صفحه باز می شود



مداد را انتخاب می کنیم



- AFP Mobile
- سجاد محمودی
یه بیمارستان شهید بهشتی
پروفایل
- صفحه اصلی
- دستورکار
- تجهیز
- گزارشات
- درباره
- راهنما
- خروج

← Back

دستورکار General Service

RC2903-DEP-2600-4
ترخیص اورژانس
اورژانس > طبقه > خدمات > خدمات اصلی > بیمارستان شهید بهشتی - قم > دانشگاه علوم پزشکی قم > وزارت بهداشت، درمان و آموزش پزشکی

انتخاب تجهیز


شرح:

تجهیز

ثبت درخواست

Enter Reason

لازم اتاق ترخیص سوخته است



مشکل را تایپ می نمائیم و
OK را انتخاب می نمائیم

✓ OK

- AFP Mobile
- سجاد محمودی
یه بیمارستان شهید بهشتی
پروفایل
- صفحه اصلی
- دستورکار
- تجهیز
- گزارشات
- درباره
- راهنما
- خروج

← Back

دستورکار General Service

RC2903-DEP-2600-4
ترخیص اورژانس
اورژانس>طبقه همکف>ساختمان اصلی>بیمارستان شهید بهشتی - قم>دانشگاه علوم پزشکی قم>وزارت بهداشت>درمان و آموزش پزشکی

انتخاب تجهیز

شرح: لامپ اتاق ترخیص سوخته است

تصاویر و فایل‌ها

ثبت درخواست

↑
ثبت درخواست را
انتخاب می نمائیم

تایید درخواست

RC2903-DEP-2600-4
 ترخیص اورژانس
 اورژانس>طبقه همکف>ساختمان اصلی>بیمارستان شهید بهشتی - قم>دانشگاه علوم پزشکی قم>وزارت بهداشت>درمان و آموزش پزشکی

اولویت: 5
سه هفته

مشکل:

شرح: لامپ اتاق ترخیص سوخته است

کارگاه: CON-INST-2903
کارگاه نگهداشت تاسیسات

اداره:

نیاز به توقف

ارسال را انتخاب می نمائیم



انصراف ارسال

RC2903-DEP-2600-4
ترخیص اورژانس

سجاد محمودی
پیمانکار ابنیه بیمارستان شهید بهشتی

اولویت: 5
سه هفته

مشکل: لامپ اتاق ترخیص سوخته است

شرح: کارگاه: CON-INST-2903
کارگاه نگهداشت تاسیسات

اداره:

WorkOrder

WO has been Created!

OK

ok را انتخاب می نمائیم

✓ OK



در پایان برای سلامتی امام زمان
(عج) و خودتان صلواتی ختم نمائید.